

Посібник лікаря Банні щодо використання небулайзера

Корисний ресурс для лікування бронхіальної астми у Вашої дитини





**Посібник лікаря Банні
щодо використання небулайзера
© 2023 ТОВ «АстраЗенека Україна»**

**Усі права захищені.
Будь-яку частину цього буклету
заборонено відтворювати, поширювати
чи передавати будь-яким способом без
дозволу видавця.**

Посібник лікаря Банні щодо використання небулайзера

Інформація щодо
використання та
правильного догляду за
кожним конкретним
небулайзером міститься
в упаковці з
небулайзером.



Що таке небулайзер?

Небулайзер — це пристрій, який перетворює рідкі ліки на дрібні крапельки, наче туман. Він допомагає тобі вдихати ліки в легені через маску або мундштук. Щоб навчитися користуватися небулайзером, може знадобитися певний час, але важливо пам'ятати, що під час інгаляції потрібно дихати як зазвичай.



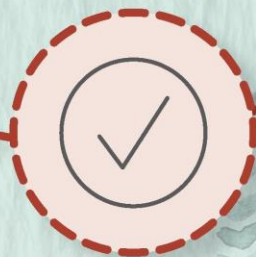
Щоб було легше проводити інгаляції

- Сядь на коліна у своєї мами або тата
- Можна гратися з іграшкою під час інгаляції
- Попроси маму, тата чи старшого брата або сестру прочитати тобі казку
- Подивись відео разом з мамою чи татом
- Розважайся, одягаючи маску або мундштук
- Перевір справність маски або мундштука на м'якій іграшці або ляльці
- Зроби позначку в календарі після інгаляції
- Щоб не забувати робити інгаляції, зроби інгаляції частиною свого режиму дня

Використання небулайзера



Добре
вимиий руки




Мама чи тато під'єднають
мундштук або маску до
пристрою



Попроси маму чи
тата наповнити
контейнер ліками

Мама чи тато під'єднають контейнер з
ліками до пристрою, а маску або мундштук
до верхньої частини контейнера



Допоможи мамі чи татові одягти маску на твоє
обличчя точно так, як тебе навчав лікар. Попроси
маму чи тата переконатися, що маска правильно
закріплена





Після завершення інгаляції допоможи мамі чи татові вимкнути пристрій



Для очищення небулайзера мама або тато миють контейнер для ліків і маску водою й дають їм просохнути на повітрі



Мама або тато подбають про чистоту небулайзера, щоб він працював належним чином



Вдихай і видихай природним чином, доки твої ліки не закінчаться

Пам'ятай, що після інгаляції потрібно прополоскати рот і вимити обличчя



Очищення Вашого небулайзера

Важливо здійснювати регулярний догляд за небулайзерною системою. Для забезпечення правильної роботи небулайзера рекомендується очищати та зберігати його відповідно до інструкцій виробника. Важливо зауважити, що для різних небулайзерних систем можуть знадобитися різні процедури очищення.

Очищайте небулайзер і його деталі після кожного використання.



1. Вимийте контейнер і маску або мундштук, використовуючи засіб для миття посуду та гарячу воду.

Під час дезінфекції (через день) прокип'ятіть деталі небулайзера приблизно 10 хвилин, крім деталей, вироблених з полівінілхлориду (ПВХ) (деякі маски й трубки). Для деталей з ПВХ використовуйте дезінфекційні засоби, що є в продажу.



2. Струсіть зайву воду й дайте деталям просохнути на повітрі.




3. Також можна прикріпити деталі небулайзера до нього та ввімкнути його, щоб швидко висушити небулайзер.



4. Переконайтеся, що всі деталі повністю просохли, перш ніж зняти їх для зберігання.

Завжди очищуйте і дбайте про свій небулайзер, щоб він міг подбати про Вас.





Цей матеріал призначений для пацієнтів та їх піклувальників, має інформаційний характер та НЕ Є медичною консультацією чи діагностичним засобом. У разі виникнення питань стосовно призначеної лікарем терапії, вживання лікарських засобів, будь-яких симптомів чи способу життя під час лікування, будь ласка, зверніться до лікаря. Матеріал не для продажу, надається безкоштовно.

Якщо у Вас, у Вашого пацієнта, родича було відмічено виникнення побічної реакції чи випадок відсутності ефекту на будь-який з продуктів компанії АстраЗенека, будь ласка, повідомте про це в ТОВ «АстраЗенека Україна» одним із наведених нижче способів. Це можливо за телефоном: +38 044 39152 82 (запросити відповідального за фармаконагляд) або електронною поштою PatientSafety.Ukraine@astrazeneca.com

Також, ви можете повідомити нам дану інформацію за посиланням: <https://contactazmedical.astrazeneca.com/content/astrazeneca-champion/ua/uk/amp-form.html> (виберіть мову та опцію – «повідомити про побічну реакцію»). Запити, що стосуються медичної інформації, направляйте, будь ласка, за адресою <https://contactazmedical.astrazeneca.com/content/astrazeneca-champion/ua/uk/amp-form.html> (виберіть опцію «запит медичної інформації»). Також, запит можна відправити електронною поштою: Ukraine-Medinfo@astrazeneca.com.

AstraZeneca 

Матеріал підготовлено ТОВ «АстраЗенека Україна»,
01033 м. Київ, вулиця Сім'ї Прахових, 54.
Тел: +38 044 391 52 82. Факс: +38 044 391 52 82

©2023 AstraZeneca. Усі права захищені.
UA-4363 Approved May 2023